

INFORME MENSAL da Conjuntura Criminal em Pernambuco

Ano 6, n.1, janeiro 2013

INFORME MENSAL

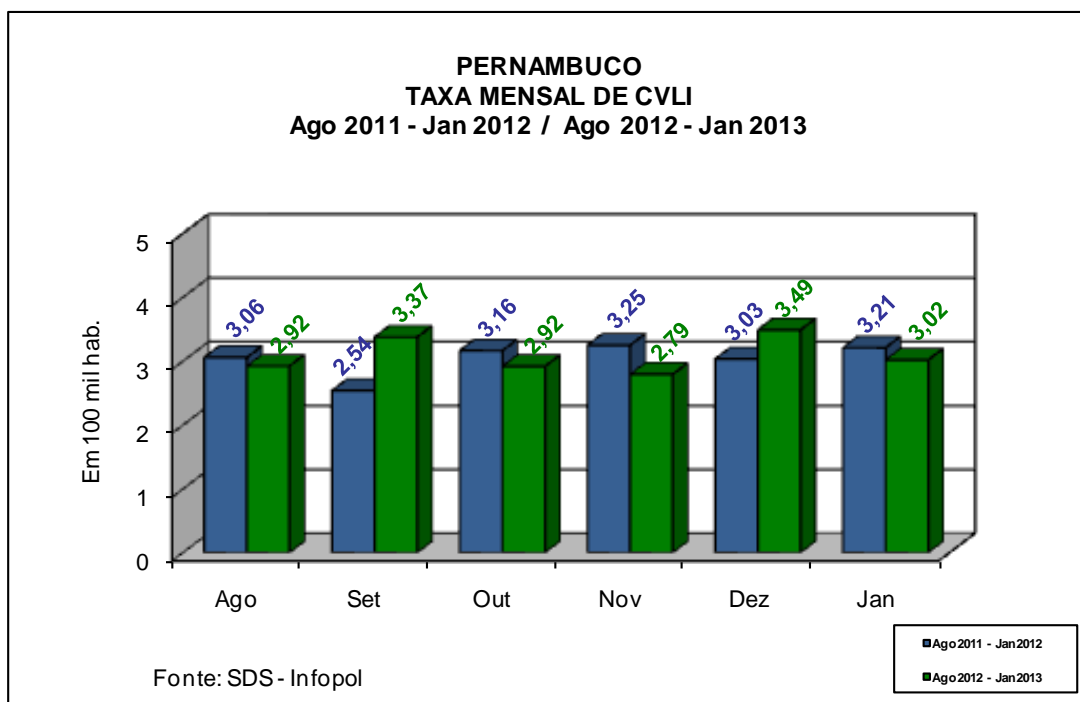
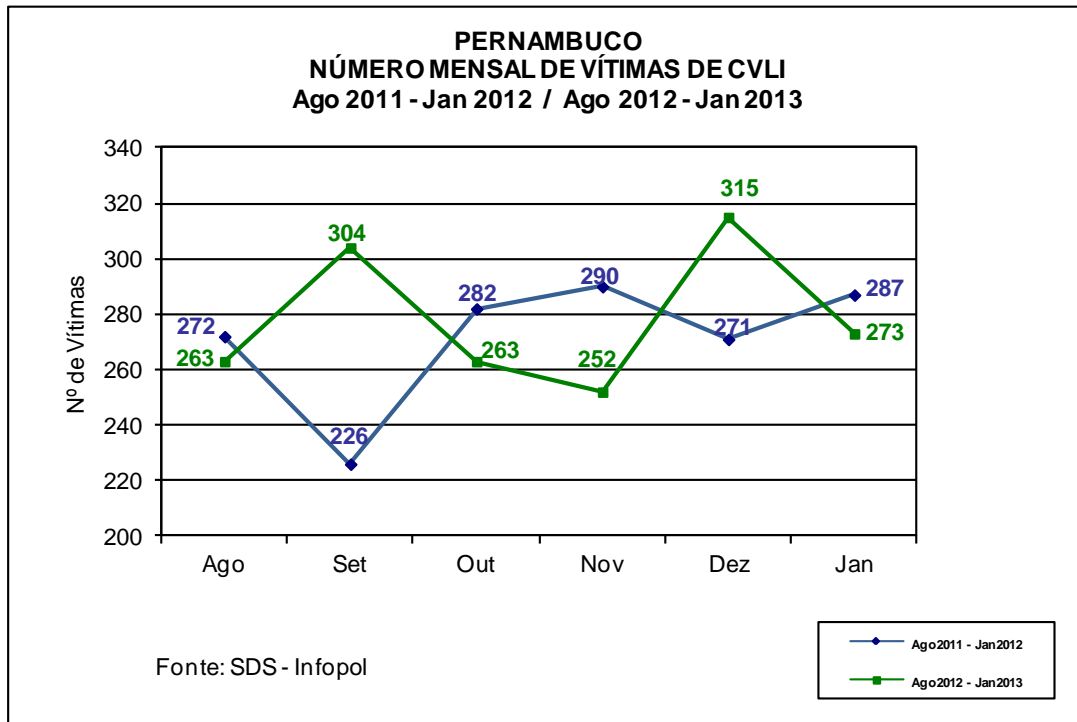
Os números apresentados neste Informe representam a manutenção do compromisso assumido pelo Governo do Estado de divulgar mensalmente informações sobre a situação da violência em nível estadual, assegurando os princípios básicos de *fidedignidade* e *comparabilidade* dos dados, além de garantir a acessibilidade à informação com qualidade a todo cidadão pernambucano.

A partir da série 2011, passaram a ser adotadas projeções mensais de população obtidas por interpolação dos dados dos Censos Demográficos de 2000 e 2010, do IBGE, para o cálculo das taxas mensais de criminalidade violenta letal e intencional.

A continuidade deste trabalho está mantida pela união de esforços da Gerência de Análise Criminal e Estatística - GACE, da Secretaria de Defesa Social - SDS; do Núcleo de Estudos e Pesquisas em Criminalidade, Violência e Políticas Públicas de Segurança – NEPS, da Universidade Federal de Pernambuco - UFPE; com a articulação e coordenação da Agência CONDEPE/FIDEM, órgão vinculado à Secretaria de Planejamento e Gestão do Estado de Pernambuco - SEPLAG.

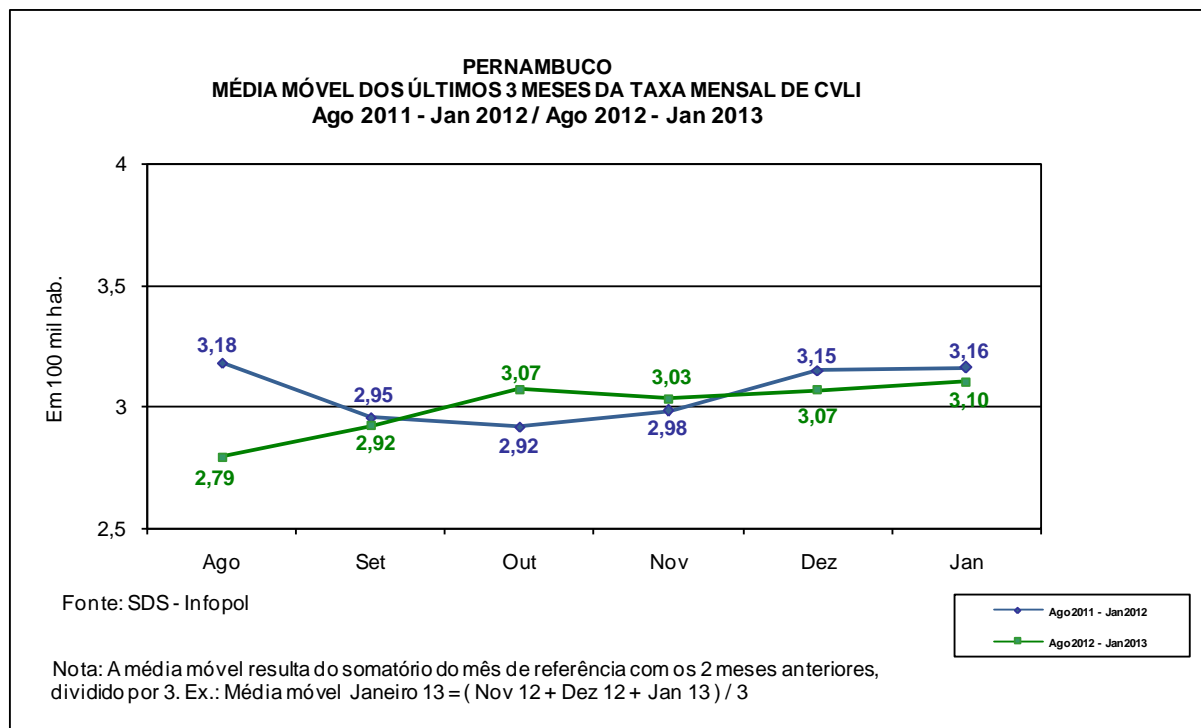
INFORME MENSAL da Conjuntura Criminal em Pernambuco

Ano 6, n.1, janeiro 2013



INFORME MENSAL da Conjuntura Criminal em Pernambuco

Ano 6, n.1, janeiro 2013



Número mensal de vítimas de CVLI e taxa mensal de criminalidade violenta letal e intencional em Pernambuco, segundo regiões de desenvolvimento - janeiro 2013

Regiões de Desenvolvimento	Criminalidade Violenta Letal e Intencional - CVLI	
	Nº de Vítimas	Taxa Mensal ⁽¹⁾
Metropolitana	137	3,62
Mata Norte	16	2,72
Mata Sul	15	1,99
Agreste Central	41	3,79
Agreste Meridional	18	2,75
Agreste Setentrional	9	1,64
Sertão Central	3	1,72
Sertão de Itaparica	2	1,44
Sertão do Araripe	8	2,53
Sertão do São Francisco	12	2,60
Sertão do Moxotó	8	3,61
Sertão do Pajeú	4	1,25
Pernambuco	273	3,02

Fonte: SDS - Infopol. Elaboração: Agência CONDEPE/FIDEM.

(1) Em 100 mil habitantes.

INFORME MENSAL da Conjuntura Criminal em Pernambuco

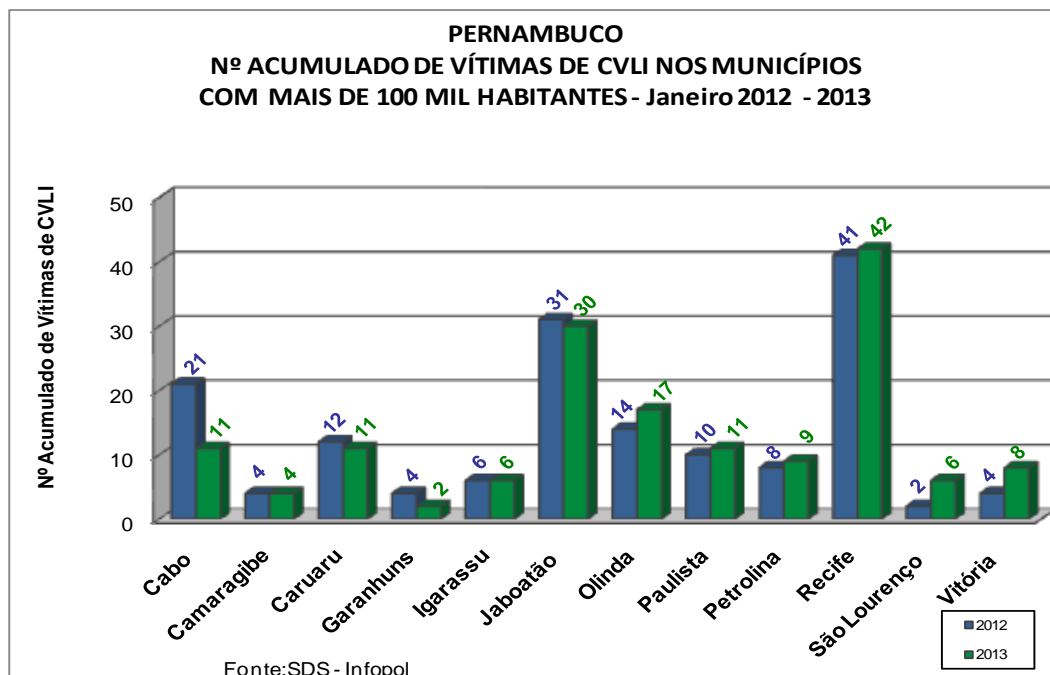
Ano 6, n.1, janeiro 2013

Número mensal de vítimas de CVLI e taxa mensal de criminalidade violenta letal e intencional em Pernambuco, segundo tamanho de população - janeiro 2013

Tamanho de População e Município	Criminalidade Violenta Letal e Intencional - CVLI	
	Nº de Vítimas	Taxa Mensal ⁽¹⁾
Até 20 mil hab.	15	1,39
Mais de 20 mil a 50 mil hab.	55	2,77
Mais de 50 mil a 100 mil hab.	46	2,91
Mais de 100 mil hab.	157	3,58
Cabo de Santo Agostinho	11	5,67
Camaragibe	4	2,69
Caruaru	11	3,31
Garanhuns	2	1,51
Igarassu	6	5,58
Jaboatão dos Guararapes	30	4,53
Olinda	17	4,50
Paulista	11	3,54
Petrolina	9	2,84
Recife	42	2,68
São Lourenço da Mata	6	5,64
Vitória de Santo Antão	8	5,97
Pernambuco	273	3,02

Fonte: SDS - Infopol. Elaboração: Agência CONDEPE/FIDEM.

(1) Em 100 mil habitantes.



INFORME MENSAL da Conjuntura Criminal em Pernambuco

Ano 6, n.1, janeiro 2013

Publicação Mensal da Agência Estadual de Planejamento e Pesquisas de Pernambuco – CONDEPE/FIDEM

Rua das Ninfas, 65 – Recife/ PE – CEP 50.070 – 050

Tel: (0**81) 3182 4403– PABX 3182 4400 – FAX 3182 4406

www.condepefidem.pe.gov.br

EQUIPE TÉCNICA

Secretário de Planejamento e Gestão: *Frederico da Costa Amancio*

Diretor Presidente da Agência CONDEPE/ FIDEM (em exercício): *Maurílio Soares de Lima*

Diretor Executivo de Estudos, Pesquisas e Estatística: *Maurílio Soares de Lima*

Diretor de Estudos e Pesquisas Socioeconômicas: *Rodolfo Guimarães R. da Silva*

Agência CONDEPE/FIDEM

Antonia Galindo (Apoio técnico)

Francisco Augusto Correia (Análise)

Margareth Monteiro (Diagramação)

Virgínia Walmsley (Coordenação e elaboração)

GACE/SDS

Augusto Henrique Silva Sales (Mapeamento estatístico)

Gerard ViaderSauret (Coordenação)

Gustavo Henrique Brasil de Barros (Coleta de dados)

Jonas Sobral Moreno (Extração e validação dos dados)