

INFORME MENSAL da Conjuntura Criminal em Pernambuco

Ano 5, n.1, janeiro 2012

INFORME MENSAL

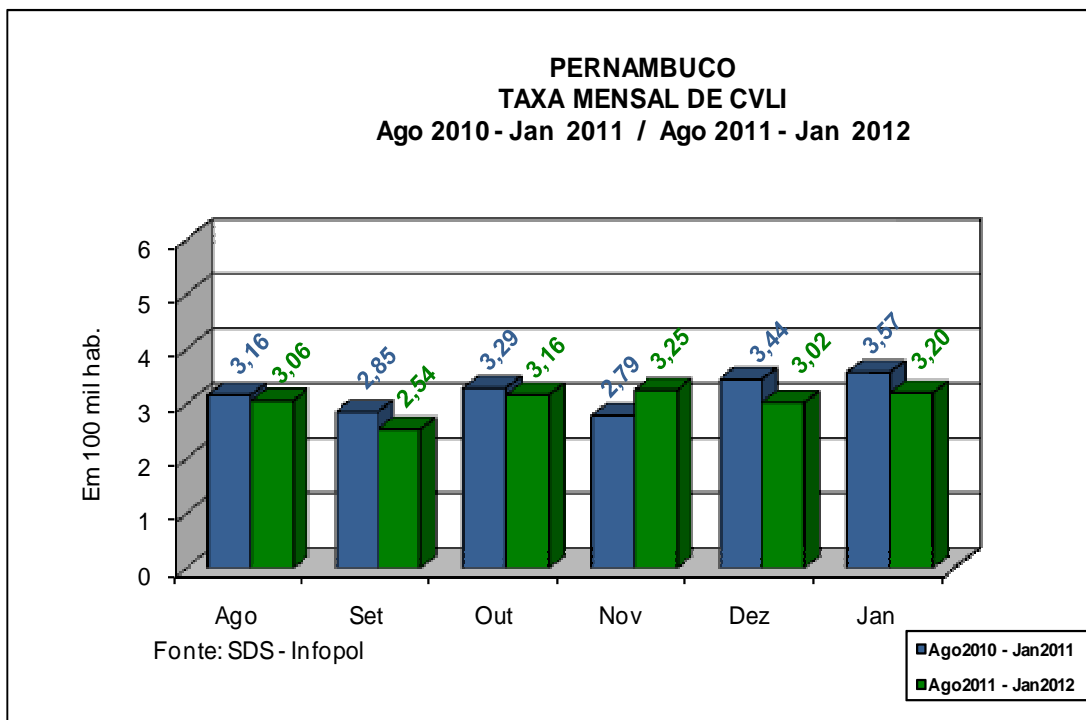
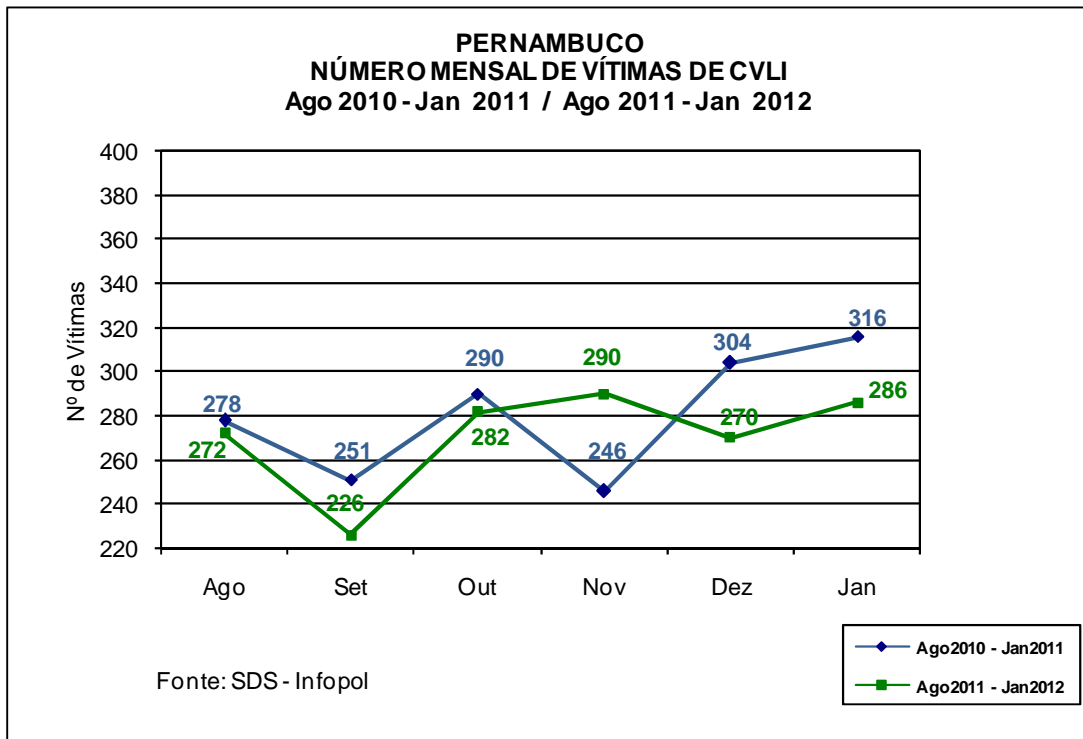
Os números apresentados neste Informe representam a manutenção do compromisso assumido pelo Governo do Estado de divulgar mensalmente informações sobre a situação da violência em nível estadual, assegurando os princípios básicos de *fidedignidade* e *comparabilidade* dos dados, além de garantir a acessibilidade à informação com qualidade a todo cidadão pernambucano.

A partir da série 2011, passaram a ser adotadas projeções mensais de população obtidas por interpolação dos dados dos Censos Demográficos de 2000 e 2010, do IBGE, para o cálculo das taxas mensais de criminalidade violenta letal e intencional.

A continuidade deste trabalho está mantida pela união de esforços da Gerência de Análise Criminal e Estatística - GACE, da Secretaria de Defesa Social - SDS; do Núcleo de Estudos e Pesquisas em Criminalidade, Violência e Políticas Públicas de Segurança – NEPS, da Universidade Federal de Pernambuco - UFPE; com a articulação e coordenação da Agência CONDEPE/FIDEM, órgão vinculado à Secretaria de Planejamento e Gestão do Estado de Pernambuco - SEPLAG.

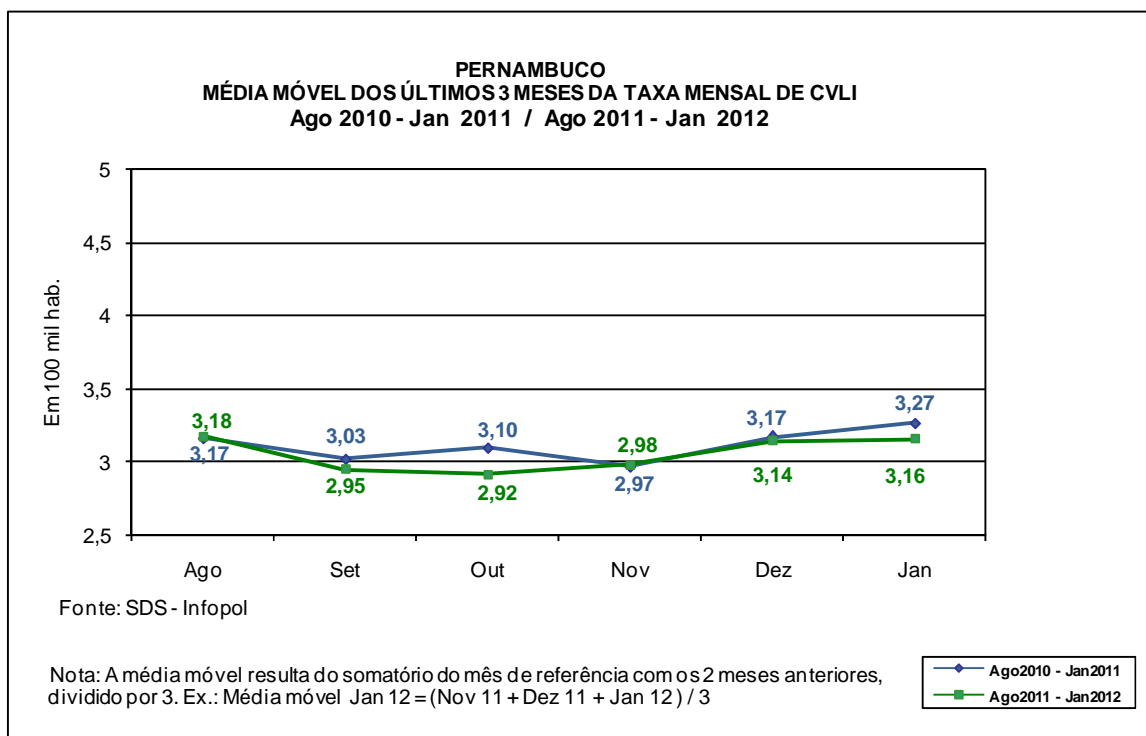
INFORME MENSAL da Conjuntura Criminal em Pernambuco

Ano 5, n.1, janeiro 2012



INFORME MENSAL da Conjuntura Criminal em Pernambuco

Ano 5, n.1, janeiro 2012



Número mensal de vítimas de CVLI e taxa mensal de criminalidade violenta letal e intencional em Pernambuco, segundo regiões de desenvolvimento - janeiro 2012

Regiões de Desenvolvimento	Criminalidade Violenta Letal e Intencional - CVLI	
	Nº de Vítimas	Taxa Mensal ⁽¹⁾
Metropolitana	144	3,84
Mata Norte	22	3,77
Mata Sul	24	3,22
Agreste Central	31	2,90
Agreste Meridional	17	2,62
Agreste Setentrional	14	2,60
Sertão Central	5	2,89
Sertão de Itaparica	4	2,92
Sertão do Araripe	5	1,60
Sertão do São Francisco	9	2,00
Sertão do Moxotó	5	2,29
Sertão do Pajeú	6	1,89
Pernambuco	286	3,20

Fonte: SDS - Infopol. Elaboração: Agência CONDEPE/FIDEM. (1) Em 100 mil habitantes.

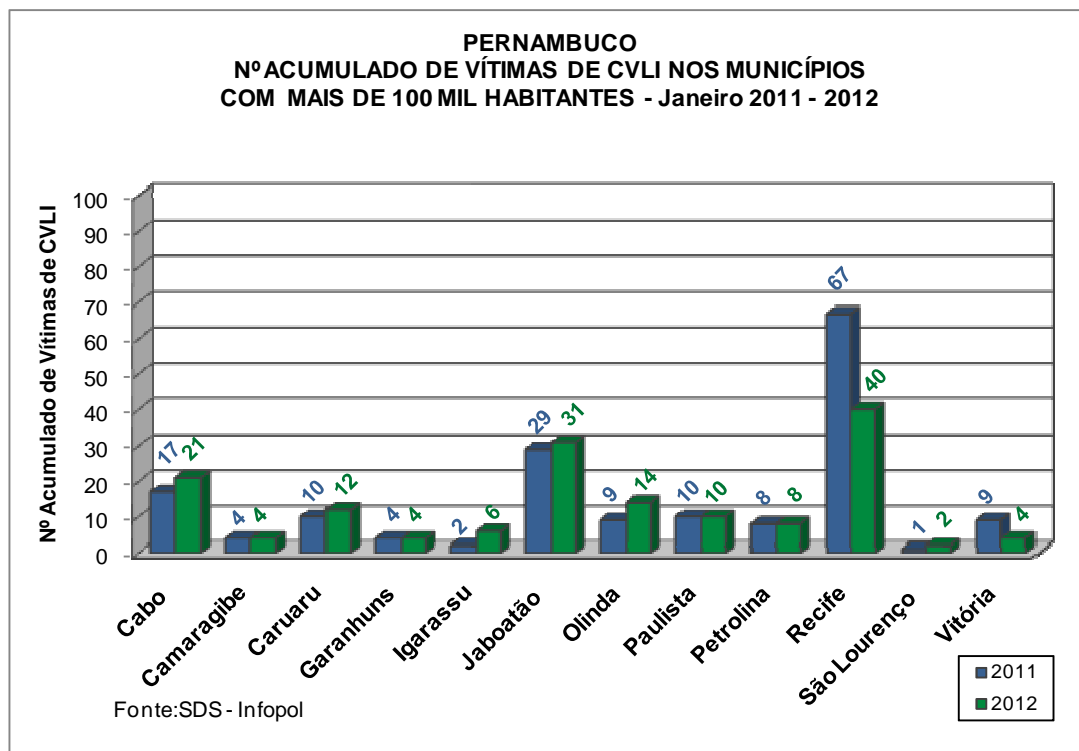
INFORME MENSAL da Conjuntura Criminal em Pernambuco

Ano 5, n.1, janeiro 2012

Número mensal de vítimas de CVLI e taxa mensal de criminalidade violenta letal e intencional em Pernambuco, segundo tamanho de população - janeiro 2012

Tamanho de População e Município	Criminalidade Violenta Letal e Intencional - CVLI	
	Nº de Vítimas	Taxa Mensal ⁽¹⁾
Até 20 mil hab.	25	2,33
Mais de 20 mil a 50 mil hab.	63	3,20
Mais de 50 mil a 100 mil hab.	42	2,69
Mais de 100 mil hab.	156	3,60
Cabo de Santo Agostinho	21	11,02
Camaragibe	4	2,72
Caruaru	12	3,69
Garanhuns	4	3,05
Igarassu	6	5,70
Jaboatão dos Guararapes	31	4,73
Olinda	14	3,72
Paulista	10	3,26
Petrolina	8	2,60
Recife	40	2,57
São Lourenço da Mata	2	1,91
Vitória de Santo Antão	4	3,02
Pernambuco	286	3,20

Fonte: SDS - Infopol. Elaboração: Agência CONDEPE/FIDEM. (1) Em 100 mil habitantes.



INFORME MENSAL da Conjuntura Criminal em Pernambuco

Ano 5, n.1, janeiro 2012

Publicação Mensal da Agência Estadual de Planejamento e Pesquisas de Pernambuco – CONDEPE/ FIDEM

Rua das Ninfas, 65 – Recife/ PE – CEP 50.070 – 050

Tel: (0**81) 3182 4403– PABX 3182 4400 – FAX 3182 4406

www.condepefidem.pe.gov.br

EQUIPE TÉCNICA

Secretário de Planejamento e Gestão: *Alexandre Rebêlo Távora*

Diretor Presidente da Agência CONDEPE/ FIDEM: *Antônio Alexandre da Silva Júnior*

Diretor Executivo de Estudos, Pesquisas e Estatística: *Maurílio Soares de Lima*

Diretor de Estudos e Pesquisas Socioeconômicas: *Rodolfo Guimarães R. da Silva*

Agência CONDEPE/FIDEM

Antonia Galindo (Apoio Técnico)

Francisco Augusto Correia (Análise)

Margareth Monteiro (Diagramação)

Virginia Walmsley (Coordenação e elaboração)

GACE/SDS

Augusto Henrique Silva Sales (Mapeamento estatístico)

Gerard Viader Sauret (Coordenação)

Gustavo Henrique Brasil de Barros (Coleta de dados)

Jonas Sobral Moreno (Extração e validação dos dados)